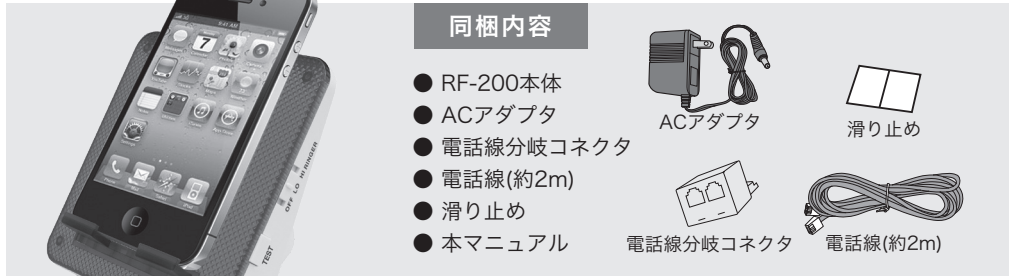


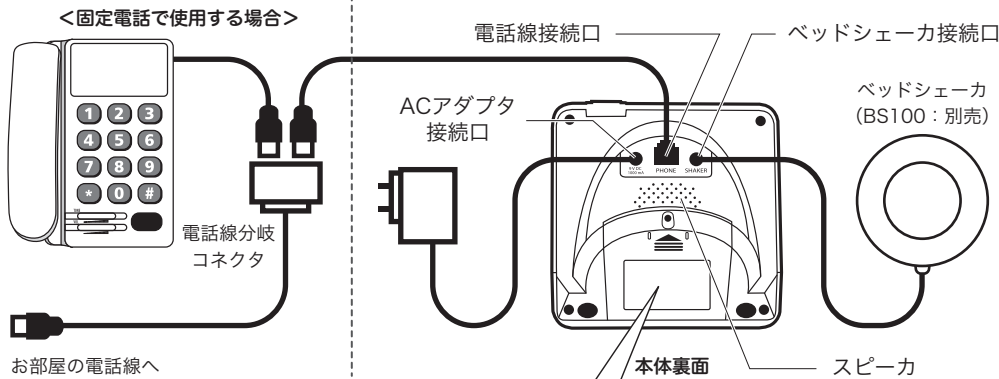
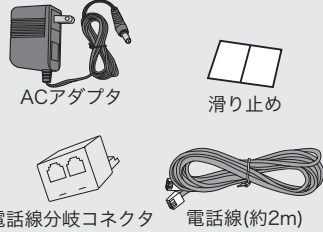
セルフォンリング (電話着信通報装置) RF200

セルフォンリングは、スマートフォン・携帯電話・固定電話のビデオ通話音声通話・SMSなどの着信や通知を、光・音・振動 (別売りのベッドシェーカ使用時) でお知らせします。

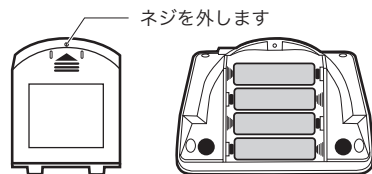


同梱内容

- RF-200本体
- ACアダプタ
- 電話線分岐コネクタ
- 電話線(約2m)
- 滑り止め
- 本マニュアル



携帯時、または停電時などの補助として4本の単三電池 (別売) でも使用できます。



設置方法

ACアダプタを接続し、テーブルやカウンターなど平らな安定した場所に設置してください。
※ 洗濯機や乾燥機のある付近など、振動が起こる場所には設置しないでください。

● 携帯電話の場合 (ガラケー・スマホ・タブレット) 着信やアプリの通知による振動を検知

携帯電話を本体に置きます。

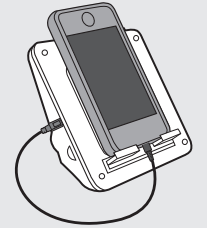
※ 携帯の着信/通知は振動設定にしてください。

● 固定電話の場合 着信の信号を検知

電話線を分岐して、1本は電話機の接続口、もう1本は本体裏面の電話線接続口に接続します。

携帯電話を充電しながら使う

本体側面のUSB接続口へスマートフォンやタブレット端末をさせば、充電しながら使用できます。(電池使用の時不可)



使い方

● 携帯電話の場合 (ガラケー・スマホ・タブレット)

携帯機器が振動すると本体のランプが点滅します。着信音量切替スイッチがLO/HIの場合、着信音が鳴ります。RESET ボタンを押すまでランプが点滅し続けます。(出荷時設定)

※ うまく感知しない場合はトラブルシューティングを参照してください。

● 固定電話の場合

着信があるとランプ (2個のみ) が点滅します。着信音量切替スイッチがLO/HIの場合、着信音が鳴ります。電話に出た時、電話が切れた時、留守電に切り替わった時にランプと着信音が止まります。 ※ RESET は使用しません。

※ 着信音量切替スイッチ (RINGA) OFF : 着信音無/LO : 着信音小/HI : 着信音大

着信を知らせるランプ表示の切替 (携帯電話のみ)

通知があった場合のランプの表示時間を変更することができます。

RESET ボタンと TEST ボタンを同時に3秒間長押ししてモードを切り替えます。

ブザー音が短く3回鳴る : 設定 OFF (着信時のみ点滅)

ブザー音が短く1回鳴る : 設定 ON (RESET ボタンを押すまで点滅) ※ 出荷時設定

※ 着信音量切替スイッチ (RINGA) がOFFの場合は鳴りません。

トラブルシューティング

● 着信しても反応しない場合

- ・携帯機器が本機の適切な位置に置いてあることを確認してください。
- ・携帯機器によって振動パターンが短いものやケース着用により、振動が感知しにくい場合があります。Sensitivity（感度ダイヤル）の感度を回して感知する感度に調整してください。低1～高10（10段階）
- ・携帯機器の振動を長い振動パターンに設定してください。

● アプリの通知が反応しない場合

○ 通知で振動しないアプリは対応できません

アプリの通知設定は、各アプリの通知の仕様をご確認ください。
通知の振動と、セルフオンリングの感度ダイヤルで調整ください。

○ 例) LINEの場合

LINE の設定→通知をONにします。

通知の着信時に振動が出るように設定してください。

安全に関するお願い

1. けがを防ぐため、子供の近くで使用する際には、子供から目を離さないようにお願いします。
2. 可動する部品や露出した金属面に触らないでください。
3. 部品類は推奨品もしくは製造元が販売しているものを使用してください。
4. 火災や感電の危険を避け、水のかかる場所で使用しないでください。
5. コンセントから電源プラグを抜く際には、プラグ部分を持って抜いてください。
6. 使用しない時やクリーニング前には、コンセントから電源プラグを抜いてください。
7. 落下や破損で故障した機器や、壊れた電源プラグやコードの被覆が破れた状態で操作をしないでください。故障した場合は、購入した販売店もしくは自立コムまでご連絡ください。
8. 落雷の危険がある場合は、使用を控えてください。
9. クリーニングの際は、コンセントからACアダプタを抜き、乾いた柔らかい布で優しく拭いてください。溶剤や化学薬品は使用しないでください。またアルコール、アンモニアや研磨剤の含まれたクリーナーも使用しないでください。

仕様・技術情報

固定電話着信信号	40vrms,20-65Hz
USB 充電出力	最大 5VDC650mA（AC アダプタ使用時のみ）
入力電圧	9VDC1000mA
サイズ	約 116mm×85mm×90mm（幅×奥行×高さ）
重量	本体（電池除く）約 165g / 本体 + アダプタ約 260g
バックアップ電池	単三アルカリ 4 個（別売） 電池寿命約 10 ヶ月（使用状況による）

※ 商品の仕様は予告なく変更される場合がございます。

品質保証書

材質または構造上の欠陥による動作不良が発生した場合にはご購入日より一年間、修理または商品交換により無料で品質保証します。

当保証は、輸送途中の事故や衝撃などによる損傷、不正な修理不正な使用によって発生した不具合については対象としませんのでご注意ください。

ご購入後は、販売店名、ご購入日が記載された当保証書を大切に保管してください。保証をお受けになる場合は、お買い上げの販売店または株式会社自立コムに持参するか、郵送などにより商品をお届けください。その際、元払いにてお送りくださるようお願いいたします。返送の際は販売店または株式会社自立コムより元払いにてお送りします。

mimiこむ株式会社

〒107-0062 東京都渋谷区南青山6-7-19 いづみマンション203

<https://mimicom.co.jp/>

販売代理店：ご購入日 年 月 日